

Das antea Strategie II-Konzept

Der antea Strategie II ist ein Multi-Asset-Fonds mit dem Anspruch, Sicherheit und Flexibilität zu verbinden. Er hat das Selbstverständnis einer vollständigen Vermögensverwaltung mit flexiblem Ansatz. Seit der Neuausrichtung zum 1.1.2015 orientiert sich das Risiko an einem Index aus 40% EuroStoxx50, 40% REX-P und 20% Gold. Dabei kommt eine weite Palette von Anlageklassen zum Einsatz:

- ▶ Absolute Return
- ▶ Aktien
- ▶ Anleihen
- ▶ Edelmetalle
- ▶ Immobilien
- ▶ Liquidität
- ▶ Private Equity
- ▶ Rohstoffe
- ▶ Wald- und Agrarinvestments
- ▶ Wandelanleihen

Bei der Umsetzung wird keine Benchmark berücksichtigt. Es kommen diverse Analysemethoden zur Anwendung.

Die übergeordnete Asset-Allocation erfolgt durch das antea-eigene Portfoliomanagement-Team:



Johannes Hirsch, Pavlina Grableva, Dr. Dieter Jochum

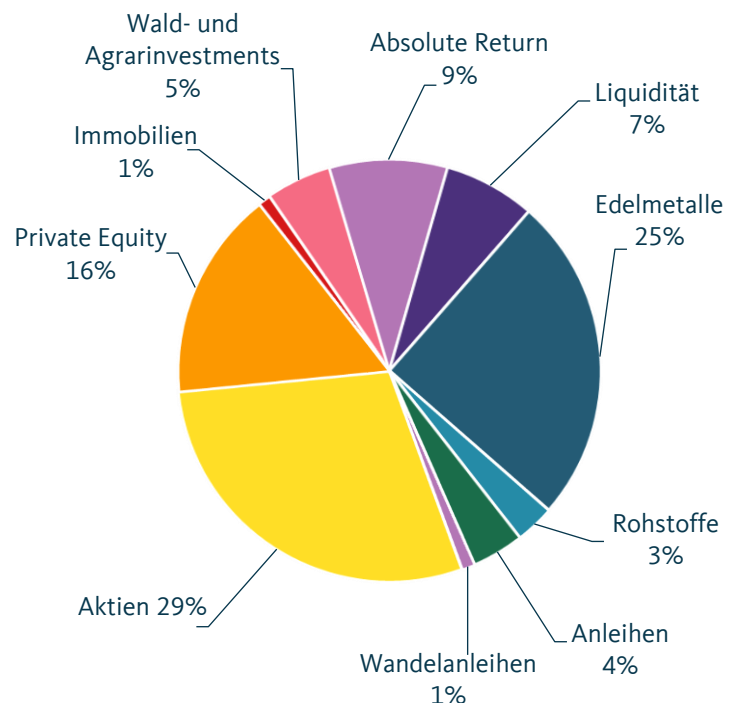
Monatskommentar

Im Mai gingen die enormen Unterstützungsmaßnahmen der Staatsregierungen und der Notenbanken gegen die wirtschaftlichen Folgen der Corona-Krise weiter. Erste Lockerungen des „Lockdown“ sorgten für aufhellende Stimmung bei manchen Indikatoren wie z.B. dem ifo-Index für Deutschland.

Das weltweite Hochfahren der Wirtschaft und die ermutigenden Konjunkturdaten gaben den Aktienmärkten per Saldo einen starken Auftrieb, nachdem zur Mitte des Monats Sorgen über eine zweite Coronavirus-Welle und Spannungen zwischen den USA und China die Börsen negativ beeinflussten. Im Rohstoffbereich erholte sich der Ölpreis der Sorte Brent von 25 auf 35 US-Dollar. Der Goldpreis bewegte sich um die 1.700 US-Dollar pro Unze und erreichte in Euro gerechnet sogar ein neues Allzeithoch.

In diesem Umfeld konnte der antea Strategie II im Laufe des Monats eine Wertentwicklung von +3,4% erzielen, während der Vergleichsindex, bestehend aus je 40% EuroStoxx50 und REX-P sowie 20% Gold, +2,1% verzeichnete.

Vermögensaufteilung

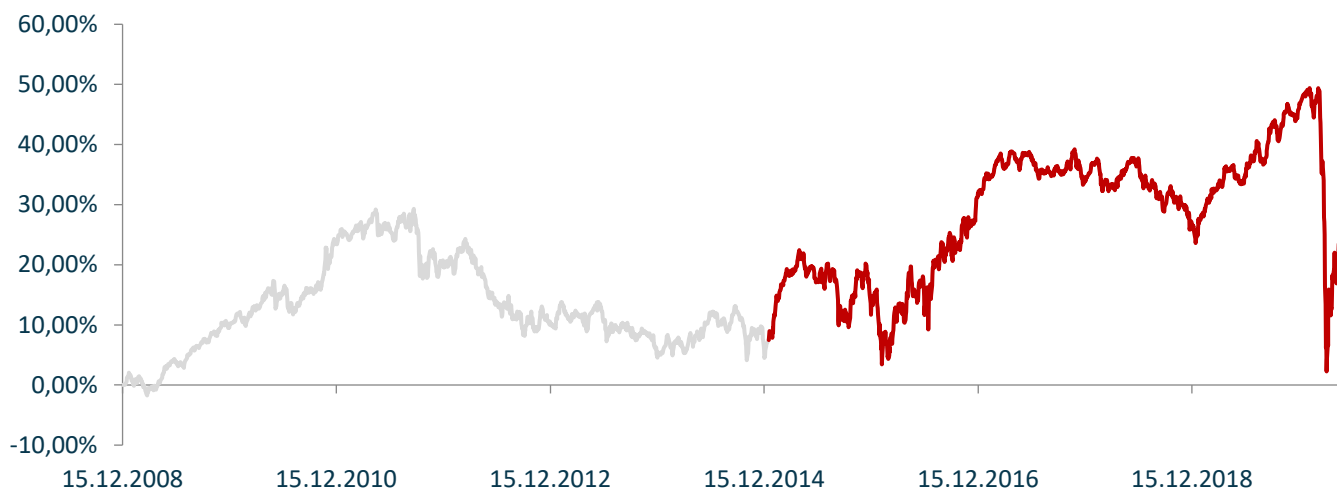


Top Ten der aktuell 49 Titel*

| | | | |
|-------------------------------|-------|---------------------------------|-------|
| Elisinore Credit Invest Fonds | 8,75% | ZKB Gold-ETF | 3,87% |
| CoBa Private-Equity-Zert. | 7,39% | iShares EuroStoxx Banken ETF | 3,79% |
| iShares DAX-ETF | 5,15% | Bonafide Global Fish Fonds | 3,27% |
| H2O Allegro | 4,60% | H2O Multibonds | 3,06% |
| Sticht. AK Rabobank | 4,32% | Polar Capital Global Technology | 2,10% |

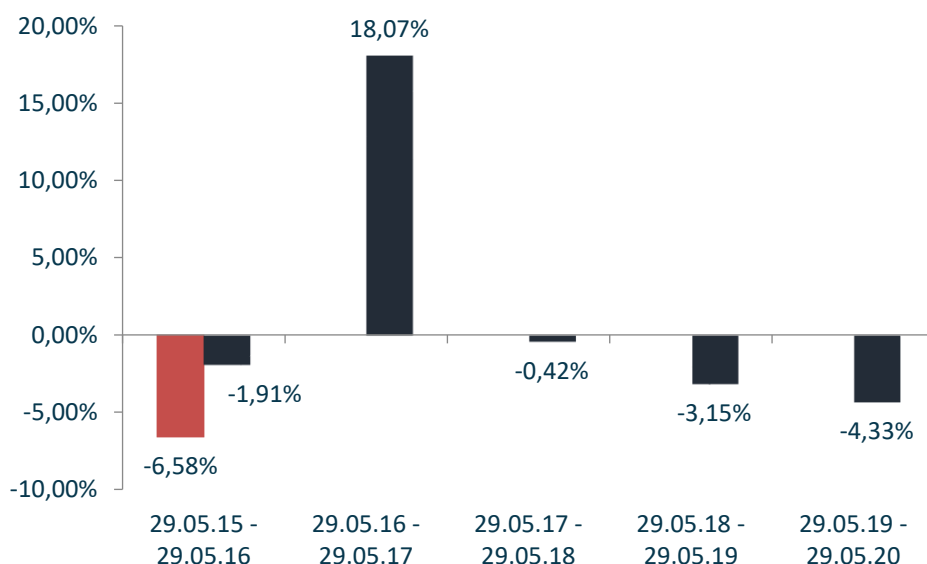
*Quelle KVG

Wertentwicklung (brutto)*



■ Fonds (netto) unter Berücksichtigung des max. Ausgabeaufschlages von 5%

■ Fonds (brutto)



Kalenderjahre

| | |
|------|----------|
| 2008 | + 1,26% |
| 2009 | + 9,07% |
| 2010 | + 13,91% |
| 2011 | - 4,86% |
| 2012 | - 8,35% |
| 2013 | - 3,82% |
| 2014 | + 1,87% |
| 2015 | + 7,42% |
| 2016 | + 14,79% |
| 2017 | + 2,01% |
| 2018 | - 1,54% |
| 2019 | + 19,95% |
| 2020 | - 13,91% |

12-Monatszeiträume

| | |
|---------------------|----------|
| 29.05.19 - 29.05.20 | - 4,33% |
| 29.05.18 - 29.05.19 | - 3,15% |
| 29.05.17 - 29.05.18 | - 0,42% |
| 29.05.16 - 29.05.17 | + 18,07% |
| 29.05.15 - 29.05.16 | - 1,91% |
| 29.05.14 - 29.05.15 | + 8,41% |
| 29.05.13 - 29.05.14 | - 2,38% |
| 29.05.12 - 29.05.13 | - 1,48% |
| 29.05.11 - 29.05.12 | - 9,62% |
| 29.05.10 - 29.05.11 | + 10,41% |
| 29.05.09 - 29.05.10 | + 10,59% |
| 15.12.08 - 29.05.09 | + 3,88% |

Wertentwicklung nach BVI-Methode, d.h. ohne Berücksichtigung des Ausgabeaufschlages. Die auf Fondsebene anfallenden Kosten (z.B. die Verwaltervergütung) wurden berücksichtigt. Die auf Kundenebene individuell anfallenden Kosten (z.B. Depotgebühren, Provisionen und andere Entgelte) wurden nicht berücksichtigt und würden sich negativ auf die Wertentwicklung auswirken. Anfallende Ausgabeaufschläge reduzieren das eingesetzte Kapital sowie die dargestellte Wertentwicklung. Die historische Wertentwicklung ist kein verlässlicher Indikator für die künftige Wertentwicklung. Modellrechnung: Bei einem Anlagebetrag von 1000 EUR über eine typische Anlageperiode von 5 Jahren würde sich das Anlageergebnis für den Anleger wie folgt mindern: Am ersten Tag der Anlage durch den Ausgabeaufschlag in Höhe von max. 47,61 EUR (5%), sowie jährlich durch anfallende individuelle Depotkosten. Die Depotkosten ergeben sich aus dem Preis- und Leistungsverzeichnis Ihrer Bank. Der Referenzindex hat nur informativen Charakter und begründet keine Verpflichtung der Fondsmanager, den Index oder die Wertentwicklung nachzubilden oder zu erreichen.

*Quelle KVG

| | |
|--------------------|----------|
| in 2020 | - 13,91% |
| 3 Jahre | - 7,74% |
| 5 Jahre | + 6,85% |
| Seit Auflage | + 27,72% |
| Volatilität 1 Jahr | 17,88% |

Fondsdaten

| | |
|--|---|
| WKN / ISIN | ANTE02 / DE000ANTE026 |
| Rücknahmepreis | € 62,69 |
| Ausgabeaufschlag | max. 5% |
| Auflage | 15.12.2008 |
| Geschäftsjahr | 1. Juli – 30. Juni |
| Fondsgesellschaft | antea InvAG m.v.K. TGV |
| Kapitalverwaltungsgesellschaft | HANSAINVEST GmbH |
| Verwahrstelle | DONNER & REUSCHEL AG |
| Total Expense Ratio (TER) | 1,74% |
| davon Vergütung KVG & Depotbank | 0,280% |
| davon Verwaltervergütung | 1,18% |
| Erfolgsbezogene Vergütung | bis zu 10% (High Water Mark) |
| Fondswährung | Euro |
| Domizil | Deutschland |
| Mindestanlagesumme | entfällt |
| Gewinnverwendung | thesaurierend |
| Einstufung gemäß Investmentsteuergesetz | Mischfonds (= 15% steuerliche Freistellung) |
| Fondsvolumen | € 11.529.353,27 |
| Anlageziele | allgemeine Vermögensbildung / Vermögensoptimierung |
| Kenntnisse und Erfahrungen | Anleger mit mindestens erweiterten Kenntnissen und/oder Erfahrungen mit Finanzprodukten (durchschnittliche Kenntnisse) |
| Finanzielle Verlusttragfähigkeit | Anleger kann Verluste tragen (bis zum vollständigen Verlust des eingesetzten Kapitals) |
| Anlagehorizont | mittelfristig (3 – 5 Jahre) langfristig (>5 Jahre) |
| Risikokennzahlen | Risiko-Renditeprofil gem. SRR1 (Synthetic Risk and Reward Indicator) 4 bei einer Skala von 1 (sicherheitsorientiert; sehr geringe bis geringe Renditen) bis 7 (sehr risikobereit; höchste Rendite). Nicht geeignet für Anleger mit der niedrigsten Risikobereitschaft |

Chancen

- + realer Kapitalerhalt und Kapitalentwicklung nach Abzug der Inflation
- + reduziertes Risiko durch hohe Diversifikation
- + mittelfristig gute Renditen
- + Verwaltung durch eingespieltes Expertenteam aus dem Hause antea
- + Nutzung von Opportunitäten durch kurze Reaktionszeiten und hohe Flexibilität

Risiken

- für kurzfristige Zeiträume ungeeignet
- Fehlinvestitionen sind nicht ausgeschlossen
- Schwankungen bei Börsen- und Wechselkursen
- politische, strukturelle und rechtliche Risiken in den Schwellenländern
- vergangene Gewinne sind keine Garantie für eine künftige positive Entwicklung

Ausführliche Hinweise hierzu entnehmen Sie bitte dem Verkaufsprospekt, den Sie kostenfrei erhalten können. (siehe rechtliche Hinweise)

Der Fonds eignet sich für risikobewusste Anleger mit einem mittel- und langfristigen Anlagehorizont.

Rechtliche Hinweise

Disclaimer

Dieses Datenblatt dient werblichen Zwecken und wurde mit großer Sorgfalt erstellt. Dennoch wird keine Haftung für die Vollständigkeit, inhaltliche Richtigkeit und Aktualität der Informationen übernommen. Quelle aller Daten, soweit nicht anders angegeben: antea.

Es handelt sich im Sinne des Gesetzes weder um einen Verkaufsprospekt noch um die Wesentlichen Anlegerinformationen und ersetzt nicht die individuelle Beratung. Es ist auch kein Angebot zum Erwerb des Fonds, sondern dient ausschließlich der Information.

Verkaufsprospekt und Wesentliche Anlegerinformationen des antea-Fonds sind in deutscher Sprache kostenfrei erhältlich bei der antea ag, Neuer Wall 54, 20354 Hamburg. Sie stehen unter antea.online/investmentfonds/fonds-antea-strategieii/fondsdaten/ zum Download bereit. Kapitalverwaltungsgesellschaft: HANSAINVEST Hanseatische Investment-GmbH, Kapstadtring 8, 22297 Hamburg.

Die ausgegebenen Anteile dieses Fonds dürfen nur in solchen Rechtsordnungen zum Kauf angeboten oder verkauft werden, in denen ein solches Angebot oder ein solcher Verkauf zulässig ist. So dürfen die Anteile dieses Fonds weder innerhalb der USA noch an oder für Rechnung von in den USA steuerpflichtigen Personen oder in den USA ansässigen US-Personen zum Kauf angeboten oder an diese verkauft werden. Dieses Dokument und die in ihm enthaltenen Informationen dürfen nicht in den USA verbreitet werden. Die Verbreitung und Veröffentlichung dieses Dokumentes sowie das Angebot oder ein Verkauf der Anteile können auch in anderen Rechtsordnungen Beschränkungen unterworfen sein.

Angaben bezüglich einer erhöhten Volatilität, aufgrund der verwendeten Techniken zur Fondsverwaltung, können dem Verkaufsprospekt auf Seite 138 Kapitel 2.2.11 (Stand: 20. August 2019) entnommen werden.