

Factsheet antea Einkommen Global zum 31.01.2022 (WKN: ANTE4U)



Das Konzept

Der antea Einkommen Global hat den Anspruch einer vollständigen ausgewogenen Vermögensverwaltung über einen einzigen Titel. Ziel ist das Erwirtschaften laufender Erträge von jährlich drei Prozent bei gleichzeitig breiter Streuung des Risikos durch eine weite Palette von Anlageklassen.

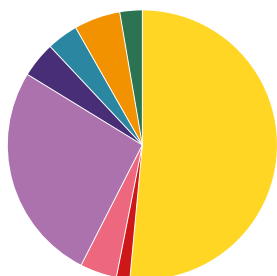
- Anleihen Spezialsituation
- Cat-Bonds
- Dividendenaktien
- Immobilien
- Infrastruktur
- Liquidität
- Private Debt
- Wald- und Agrarinvestments
- Wandelanleihen

Das Depotmanagement übernimmt ein erfolgreiches Expertenteam mit jahrzehntelanger Anlageerfahrung

- Paulina Unger
- Johannes Hirsch

Die Manager agieren bei den Anlageklassen mit Obergrenzen.

Vermögensaufteilung



Dividendenaktien	51,48%
Immobilien	1,61%
Wald- und Agrarinvestments	4,41%
Private Debt	26,26%
Liquidität	4,26%
Cat-Bonds	3,75%
Infrastruktur	5,54%
Anleihen	2,69%
Wandelanleihen	0,00%

Top Ten der aktuell 36 Titel*

Elsinore Credit Inv. Fund	26,26%
GAM Star Cat Bond	3,75%
Nordea Bank Abp	2,71%
Stichting AK Rabobank	2,69%
Swiss Re AG	2,49%
Münchener Rückvers.-Ges. AG	2,48%
Weyerhaeuser Co.	2,45%
RTL Group S.A.	2,44%
Procter & Gamble Co.	2,44%
Total S.E.	2,43%

*Quelle KVG

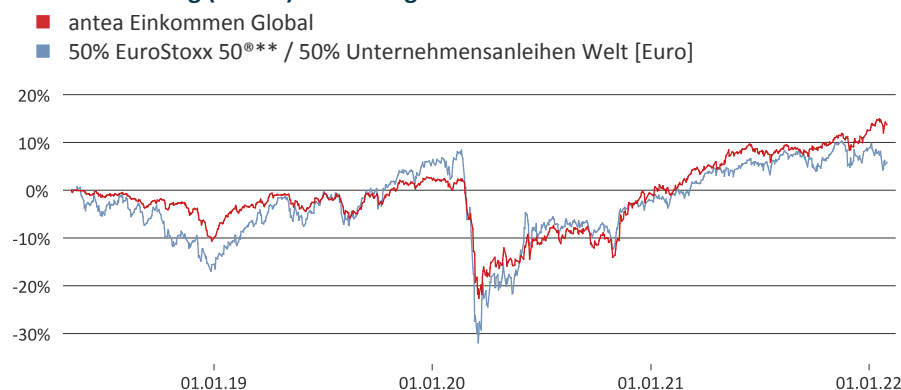
Monatskommentar

Das Jahr begann zunächst erfreulich, jedoch drehte die Stimmung nach der Veröffentlichung der Fed-Protokolle am 5. Januar. Danach wurde neben bereits bekannten geldpolitischen Straffungen zusätzlich eine Reduktion der Notenbankbilanz diskutiert. Die weiterhin hohen US-Inflationsraten ließen einen noch restriktiveren Kurs befürchten.

Die getrübt Stimmungslage übertrug sich vor allem auf die Aktienmärkte: Während DAX und S&P 2,6% bzw. 5,3% im Monatsvergleich verloren, waren es beim Nasdaq Composite gar 9,0%. Viele Rohstoffe hingegen stiegen, insbesondere die Preise für Energie aufgrund der Ukraine-Krise und der hohen Nachfrage. Die straffere US-Geldpolitik spiegelte sich auch in höheren Renditen für US-Staatsanleihen wider, was wiederum den Euro-US-Dollar-Kurs belastete, der von 1,14 auf 1,12 nachgab.

Dank seiner breiten Diversifikation erzielte der antea Einkommen Global einen Zuwachs von 1,1%, während der Vergleichsindex, bestehend aus jeweils 50% europäischen Aktien und weltweiten Unternehmensanleihen, sogar einen Rückgang von 2,0% auswies. (Stand: 31.01.2022)

Wertentwicklung (brutto) seit Auflage*



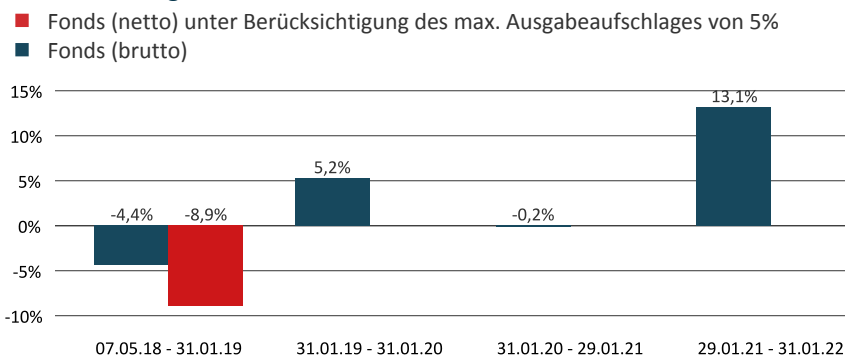
Kalenderjahre

Wertentwicklungen	Ausschüttungen
2018 -10,66%	
2019 14,84%	1,50€
2020 -3,14%	1,40€
2021 13,17%	1,60€
2022 1,11%	

Die aufgeführten Ausschüttungen sind bereits in den Wertentwicklungen berücksichtigt.

Wertentwicklung nach BVI-Methode, d.h. ohne Berücksichtigung des Ausgabeaufschlags. Die auf Fondsebene anfallenden Kosten (z.B. die Verwaltervergütung) wurden berücksichtigt. Die auf Kundenebene individuell anfallenden Kosten (z.B. Depotgebühren, Provisionen und andere Entgelte) wurden nicht berücksichtigt und würden sich negativ auf die Wertentwicklung auswirken. Anfallende Ausgabeaufschläge reduzieren das eingesetzte Kapital sowie die dargestellte Wertentwicklung. Die historische Wertentwicklung ist kein verlässlicher Indikator für die künftige Wertentwicklung. Modellrechnung: Bei einem Anlagebetrag von 1.000 EUR über eine typische Anlageperiode von 5 Jahren würde sich das Anlageergebnis für den Anleger wie folgt mindern: Am 1. Tag der Anlage durch den Ausgabeaufschlag in Höhe von max. 47,61 EUR (5%), sowie jährlich durch anfallende individuelle Depotkosten. Diese ergeben sich aus dem Preis- und Leistungsverzeichnis Ihrer Bank. Der Referenzindex hat nur informativen Charakter und begründet keine Verpflichtung der Fondsmanager, den Index oder die Wertentwicklung nachzubilden oder zu erreichen. *Quelle KVG **Quelle STOXX® ist eine eingetragene Marke von STOXX Ltd.

Wertentwicklung 12-Monats-Zeitraum



Fondsdaten

WKN / ISIN	ANTE4U / DE000ANTE4U5
Fondswährung	Euro
Rücknahmepreis	€ 51,71
Ausgabeaufschlag	max. 5%
Auflage	07.05.2018
Geschäftsjahr	1. Juli – 30. Juni
Fondsgesellschaft	antea InvAG m.v.K. TGV
KVG	HANSAINVEST GmbH
Verwahrstelle	DONNER & REUSCHEL AG
Total Expense Ratio	TER 1,58%
Vergütung KVG & Depotbank	0,3%
Verwaltervergütung	1,2%
Erfolgsbezogene Vergütung	bis zu 10% (High Water Mark)
Domizil	Deutschland
Mindestanlagesumme	entfällt
Gewinnverwendung	ausschüttend
Einstufung gemäß Investmentsteuergesetz	Mischfonds (= 15% steuerliche Freistellung)
Anlageziele	allgemeine Vermögensbildung / Vermögensoptimierung
Kenntnisse und Erfahrungen	Anleger mit mindestens erweiterten Kenntnissen und/oder Erfahrungen mit Finanzprodukten (durchschnittliche Kenntnisse)
Finanzielle Verlusttragfähigkeit	Anleger kann Verluste tragen (bis zum vollständigen Verlust des eingesetzten Kapitals)
Anlagehorizont	mittelfristig (3 – 5 Jahre) langfristig (> 5 Jahre)
Risikokennzahlen	Risiko-Renditeprofil gem. SRRI (Synthetic Risk and Reward Indicator) 5 bei einer Skala von 1 (sicherheitsorientiert; sehr geringe bis geringe Renditen) bis 7 (sehr risikobereit; höchste Rendite). Nicht geeignet für Anleger mit der niedrigsten Risikobereitschaft.

Ausführliche Hinweise hierzu im kostenfreien Verkaufsprospekt. Der Fonds eignet sich für risikobewusste Anleger mit einem mittel- und langfristigen Anlagehorizont.

Rechtliche Hinweise – Disclaimer

Dieses Datenblatt dient werblichen Zwecken und wurde mit großer Sorgfalt erstellt. Dennoch wird keine Haftung für die Vollständigkeit, inhaltliche Richtigkeit und Aktualität der Informationen übernommen. Quelle aller Daten, soweit nicht anders angegeben: antea. Es handelt sich im Sinne des Gesetzes weder um einen Verkaufsprospekt noch um die Wesentlichen Anlegerinformationen und ersetzt nicht die individuelle Beratung. Es ist auch kein Angebot zum Erwerb des Fonds, sondern dient ausschließlich der Information. Verkaufsprospekt und Wesentliche Anlegerinformationen des antea Einkommen Global sind in deutscher Sprache kostenfrei erhältlich bei der antea ag, Neuer Wall 54, 20354 Hamburg. Sie stehen unter <https://www.antea.online/investmentfonds/antea-einkommen-global/fondsdaten/> zum Download bereit. Kapitalverwaltungsgesellschaft: HANSAINVEST Hanseatische Investment-GmbH, Kapstadtring 8, 22297 Hamburg. Die ausgegebenen Anteile dieses Fonds dürfen nur in solchen Rechtsordnungen zum Kauf angeboten oder verkauft werden, in denen ein solches Angebot oder ein solcher Verkauf zulässig ist. So dürfen die Anteile dieses Fonds weder innerhalb der USA noch an oder für Rechnung von in den USA steuerpflichtigen Personen oder nicht in den USA ansässigen US-Personen zum Kauf angeboten oder an diese verkauft werden. Dieses Dokument und die in ihm enthaltenen Informationen dürfen nicht in den USA verbreitet werden. Die Verbreitung und Veröffentlichung dieses Dokumentes sowie das Angebot oder ein Verkauf der Anteile können auch in anderen Rechtsordnungen Beschränkungen unterworfen sein. Angaben bezüglich einer erhöhten Volatilität, aufgrund der verwendeten Techniken zur Fondsverwaltung, können dem Verkaufsprospekt auf Seite 192 Kapitel 2.3.11 (Stand: 01. November 2021) entnommen werden.

12-Monatszeiträume

07.05.18 - 31.01.19	-4,36%
31.01.19 - 31.01.20	5,24%
31.01.20 - 29.01.21	-0,15%
29.01.21 - 31.01.22	13,14%

Kumulierte Wertentwicklung

in 2022	1,11%
3 Jahre	18,90%
5 Jahre	-
seit Auflage	13,71%
Volatilität 1 Jahr	7,41%
Volatilität 3 Jahre	12,14%

Chancen

- laufende Erträge
- reduzierte Risiken durch hohe Diversifikation
- mittel- und langfristig gute Renditen
- erfolgreiches Expertenteam mit jahrzehntelanger Anlageerfahrung
- kontinuierliche Betreuung und Anpassung des Fonds an neueste Entwicklungen

Risiken

- für kurzfristige Zeiträume ungeeignet
- Fehlinvestitionen sind nicht ausgeschlossen
- Schwankungen bei Börsen- und Wechselkursen
- politische, strukturelle und rechtliche Risiken in den Schwellenländern
- vergangene Gewinne und Ausschüttungen sind keine Garantie für eine künftige positive Entwicklung

Kontakt

antea ag
Neuer Wall 54
20354 Hamburg
Tel. 040 – 36 15 71 71
Fax 040 – 36 15 71 61
info@antea.online
www.antea.online

